

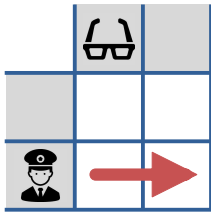
풀이규칙

1. 정답 단어는 2자 이상으로 구성된다.
2. 좌측 힌트는 가로방향 단어를 표시한다.
3. 상단 힌트는 세로방향 단어를 표시한다.

■ 퍼즐 소개

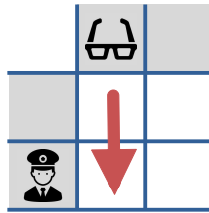
공워드 퍼즐은 가로세로 낱말퍼즐의 업그레이드된 어휘력과 논리 사고력을 높여주는 퍼즐로 좌측 및 상단의 힌트 그림·문자를 참조하여 정답 칸에 단어를 채웁니다.

(1)



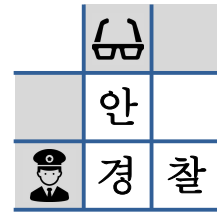
왼쪽 그림은 가로방향 단어의 힌트를 표시 합니다.

(2)



위쪽 그림은 세로방향 단어의 힌트를 표시 합니다.

(3)

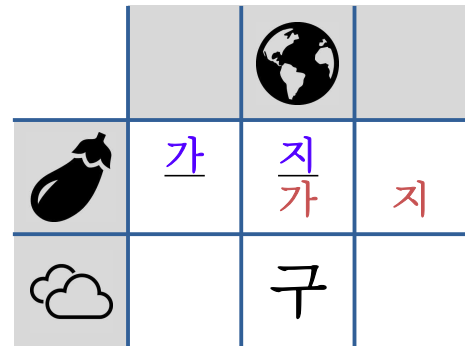


단어가 겹치는 칸을 이용하여 단어의 시작 위치를 찾습니다.

■ 따라해 보세요.



- (1) 왼쪽 첫 번째 그림은 가로방향 단어로 '가지' 입니다.
- (2) '가지' 는 2곳의 위치에 올수 있습니다.



- (3) 위쪽 그림은 세로방향 단어로 '지구' 이므로 첫 번째 '지' 문자를 씁니다.
- (4) 두 번째 '구' 문자를 채웁니다.



- (5) 왼쪽 첫 번째 그림의 정답은 '지' 로 끝나는 단어 '가지' 를 채웁니다.



- (6) 왼쪽 두 번째 그림의 정답은 '구' 로 시작하는 단어 '구름' 을 채웁니다.